


# QR-Codes

Bitte auf allen Druckprodukten und auf der Website ausschließlich QR-Codes für die Marke luhbots soccer verwenden, die der folgenden Guideline entsprechen:

1. **Man besuche die Website:** [www.qrcode-monkey.com](http://www.qrcode-monkey.com)
2. **Gewünschte URL eingeben:**


Deine URL

3. **Farben anpassen:**




 **FARBEN ANPASSEN** —

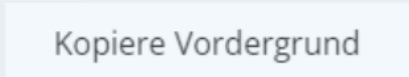
**Vordergrundfarbe**

Einzelfarbe  Farbverlauf  Individuelle Eckelement-Farbe


 #000000

**Eckelement-Farbe**

 #0669cc  #000000 

 Kopiere Vordergrund

**Hintergrundfarbe**

 #FFFFFF


4. **Logo hinzufügen:**

Das Logo von Nextcloud nehmen (muss zugeschnitten werden!): <https://nextcloud.luhbots-hannover.de/f/331346>

(3-PR-Soccer - Corporate & Brand Design - Logos - \_RELEVANTE LOGOS - soccer - Dateiname: soccer-rgb-auf-hell-einzeln.png )

Und: „Remove Background Behind Logo“ anklicken

## 5. Design anpassen:



## 6. QR-Code erstellen und herunterladen (PNG, SVG, ...)

Revision #1

Created 6 February 2025 13:31:15 by Nele Meinke

Updated 6 February 2025 19:11:26 by Nele Meinke